



即金30万円簡単 マニュアル

■著作権について

□当レポートは、著作権法で保護されている著作物です。使用に關しましては以下の点にご注意ください。

□レポートの著作権は、作者にあります。作者の書面による事前許可なく、本レポートの一部、または全部をインターネット上に公開すること、およびオークションサイトなどで転売することを禁じます。

□本レポートの一部、または全部をあらゆるデータ蓄積手段（印刷物、電子ファイル、ビデオ、DVD、およびその他電子メディアなど）により複製、流用および転載することを禁じます。

◆ 使用許諾契約書

本契約は、レポートダウンロードした法人・個人（以下、甲とする）と作者（以下、乙とする）との間で合意した契約です。本レポートを甲が受けとることにより、甲はこの契約は成立します。

第1条（目的） 本契約は、本レポートに含まれる情報を、本契約に基づき、甲が非独占的に使用する権利を承諾するものです。

第2条（第三者への公開の禁止） 本レポートに含まれる情報は、著作権法によって保護されています。また、本レポートの内容は、秘匿性の高い内容であり、甲はその情報を乙との書面による事前許可を得ずにいかなる第三者にも公開することを禁じます。

第3条（損害賠償） 甲が本契約の第2条の規定に違反した場合、本契約の解除に関わらず、甲は乙に対し、違約金として、違反件数と金壱萬円を乗じた価格の10倍の金額を支払うものとします。第5条（その他） 当レポートに沿って実行し、期待通りの効果を得ることができず、万一如何なる損益が生じた場合でも、乙は甲に対して責任を負わないものとする。

【目次】

○はじめに

○第一章 0から1億円を稼いだ方法

○第二章 拾う・集める

○第三章 アプリで貰う

○第四章 100均仕入れ

○第五章 サンプル申し込み

○第六章 最強ポイント活用術

○第七章 更なる利益を生む『外注化』

はじめに

今、本気で「お金を稼ぎたい」と思っている皆様へ

本来「お金」を稼ぐためには「お金」が必要です。（一般常識では）
なので、「お金」が無ければ稼ぐ事を諦めてしまう人がほとんどです。

しかし、私は「お金が無いから」という理由で稼ぐことを諦めて欲しくありません。

実際、「資金が無くても稼ぐ方法」は世の中に数多く存在します。

そこで今回私は「スマホ一台と足」さえあれば0からでも稼ぐことが出来る『即金術』を余す事なく皆様にお伝えします。

この即金術で資金を増やしあなたの成功する日が訪れることを心から願っています

第一章 0から1億円を稼いだ方法

即金プログラムの第一章でお伝えする手法は

私の知人が0から1億円を稼いだ方法です。(誤字ではありませんよ)

繰り返しお伝えしますが **“0から1億円を稼いだ方法”**です。

それくらい爆発力のある手法になりますので、第一章は特に集中して読み進めるようにしてください。

もちろん安心してください。特別なスキルや経験は一切必要ありません。

ただ「**あなたがお金を稼ぎたい！**」という気持ちさえあれば、稼げる手法になります。

その方法というのが…自己アフィリエイトです。

自己アフィリエイトとは自分で行うアフィリエイトのことです。

アフィリエイトとは、商品を紹介して、その商品が売れたりした時に紹介料を支払うことを言います。

自己アフィリとは購入者が一度お金を出して商品を購入するけれど、販売者がその商品を試してくれたお礼に商品代金の一部や全額を後に支払うという仕組みです。

一時的にお金を支払っても、後にその商品代金は返ってきますので、実質無料で商品を手に入れて、その商品をメルカリやヤフオクで売ることにより、報酬を発生させることができます。

うまく使うとかなり儲けることができます。

そして自己アフィリエイトの中でも資金0円で一撃で数万円を稼げる方法もありますのでこれからお伝えしていきます。

① 自己アフィリエイト

自己アフィリエイトを始めるためには、
まずASP（アフィリエイトサービスプロバイダ）に登録して
アカウントを開設する必要があります。

URLをクリックして、登録作業を行いましょう。

A8ネット （<https://www.a8.net/>）



トップページ左上の「**緑の四角**」をクリックしてください。

そして出てきたページの必要事項を埋めてください。

返信用のメールが送られてきますので、そのURLをクリックして**基本情報**を登録してください。

メールアドレス登録

メールアドレス登録

メールアドレス確認用

不正な自動登録を防ぐため、認証を行います。

☐

私はロボットではありません



プライバシー - 利用規約

※仮登録のメールを送信します。受信可能なメールアドレスを入力してください。
※メールに書いてあるURLをクリックすると本登録の画面に進みます。
なお、10分以上メールが届かない場合は、お手数ですが、こちらまでお問合せください

基本情報登録

*の項目は必須となります。

* ログインID	<input type="text"/>	利用確認	6~20文字、a~z、A~Z、0~9の半角英数字 登録後は変更できません。
* パスワード	<input type="password"/>		6~10文字、a~z、A~Z、0~9の半角英数字
* パスワード（確認用）	<input type="password"/>		
* 区分	<input checked="" type="radio"/> 個人 又は 個人事業主 <input type="radio"/> 法人		登録後は変更できません。
* 氏名／会社名	(姓) <input type="text" value="山田"/>	(名) <input type="text" value="太郎"/>	本名でご登録ください。 法人の場合、会社形態（株式会社 等）は略さずにご記入ください。
* フリガナ	<input type="text" value="ヤマダタロウ"/>		氏名／会社名と一致するフリガナをご記入ください。

サイトをお持ちの方は
緑の四角をクリックしてください。

お持ちでない方は真ん中のオレンジの
四角をクリックして先に進んでください。

ステップ 2 サイト情報登録

ト広告を掲載するサイトやブログ、アプリの登録を行います。

サイトをお持ちの方

サイトをお持ちで無い方

アプリ開発者の方

ファンブログ登録

ファンブログとはA8.netが運営するブログサービスで、A8.netの会員の方のみ利用できるサービスです。登録した情報でブログが作成されます。

すでにお持ちのサイトを登録する方はこちら

*の項目は必須となります。

*ニックネーム

*ブログURL

http://fanblogs.jp/

/

利用確認

3～30文字の小文字の半角英数字
登録後は変更できません。

*ブログタイトル

全角25文字以内

*ブログカテゴリ

選択してください

*ブログ紹介文

100文字以内

*A8登録サイトカテゴリ

選択してください

*ブログタイトル

誰よりも健康を追求したい！！

*ブログカテゴリ

健康・美容・ダイエット

*ブログ紹介文

いろんなものを実践検証して、より体にいいものを紹介したい。
そしてみんなに健康になってほしい。

*A8登録サイトカテゴリ

健康・美容

次のステップへ

ここにも必要事項をご記入ください。

出来ましたら「緑の四角」をクリックしてください。

口座情報登録

成果報酬の振込み用の口座の登録を行います。振込手数料について（銀行によって振込手数料が変わります）

*の項目は必須となります。

*金融機関 ☒ ゆうちょ銀行 ☐ その他の銀行

ゆうちょ銀行

*口座記号

*口座番号 「通常貯蓄貯金」の口座はご利用できません。

*口座名義人 フリガナに入力いただいた名義が自動で反映されます。個人事業主の方は、屋号のみの登録はご注意ください。

確認画面へ

次に商品代金が
アフィリエイト報酬として返って
来るための、口座を登録します。

<input checked="" type="checkbox"/>	広告主名	健康コーポレーション株式会社
<input checked="" type="checkbox"/>	プログラム名	着けた瞬間、理想の美BODY?!マルコのボディメイクランジェリー(16-1011)(s00000001671074)
	成果報酬	新規来店777円 新規成約22000円

<input checked="" type="checkbox"/>	広告主名	楽天カード株式会社
<input checked="" type="checkbox"/>	プログラム名	楽天カードでポイント生活はじめよう！(05-1003)(s00000002033002)
	成果報酬	カード成約953円

<input checked="" type="checkbox"/>	広告主名	GMOインターネット株式会社「東証一部上場企業」
<input checked="" type="checkbox"/>	プログラム名	ドメイン登録、ドメイン取得なら30円からの【お名前.com】(07-0829)(s00000000018015)
	成果報酬	1クリック1円 ドメイン取得105円/個 (1ドメインの注文金額が600円以下 注文金額の10%) お名前.comへのドメイン移管50円 レンタルサーバー (SD) 同時申請で3000円 バックオーダーサービス500円 ドメインセット割 1000円

<input checked="" type="checkbox"/>	広告主名	株式会社NTTドコモ
<input checked="" type="checkbox"/>	プログラム名	現金がどんどん貯まるオンラインモール【ドコモ口座キャッシュゲットモール】無料登録(15-0413)(s00000014967001)
	成果報酬	新規利用登録200円

※その他、AB.netの【AS会員募集プログラム(s00000000002006)】にも自動で提携申込みされます、予めご了承ください。(※申込み必須。提携には審査が必要です)

上記の内容で登録する

記入忘れがないように、記入してください。

広告主名 GMOインターネット株式会社「東証一部上場企業」

プログラム名 ドメイン登録、ドメイン取得なら30円からの【お名前.com】 (07-0829) (s00000000018015)

広告主名 株式会社NTTドコモ

プログラム名 現金がどんどん貯まるオンラインモール【ドコモ口座キャッシュゲットモール】 無料登録(15-0413)(s00000014967001)

発見を発信にかえるアフィリエイトイベント 2017年2月25日(土) 13:00~17:00
A8Festival in 福岡 入場無料・事前登録制
参加広告主**44社**！直接売れるヒントが聞けるチャンス♪



[A8.net管理画面はこちら](#)

全ての記入が完了いたしましたら、
「**上記の内容で登録する**」を
クリックして下さい。

全ての登録が完了いたしましたら、
上の「管理画面はこちら」をクリック
してアフィリエイトをはじめに行きま
しょう！

トップページの左上の青い四角
の「セルフバック」をクリックして下さい。


そうするといろいろな案件が出てきます。
まずはランキングを見ましょう。


左上の「ランキン~~グ~~ー~~覧~~へ」をクリックして
良さそうな案件がないかを探して
行きましょう。

いろいろな案件がありますが、
1案件で0円から数万円を稼ぐこと
ができる~~クレジット~~カード作成や
~~FX口座開設~~などが特におすすめです！

 初めての方  ファンブログ  登録情報  ヘルプ ログアウト

ASID: a17020978783 サイト名: 誰よりも健康を追求したい!!様

 ツール

セルフバック 

ずるキャンペーンも!b.glenと提携>>


11位 2/28まで報酬アップ中

DMM.com証券はFX口座数国内第1位 ※2016年2月末時点。
ファイナンス・マグネイト社調べ
(2016年2月口座数調査報告書)

000円が
果報酬額



FX口座開設



未提携

外国為替 (FX)

【セントラル短資FX】口座開設

s00000018902001

★お気に入りに追加

成果報酬

新規口座開設6000円

詳細を見る



未提携

外国為替 (FX)

キャンペーン実施中！FXはじめるなら【LIGHT FX】口座開設

s00000019554001

★お気に入りに追加

成果報酬

新規口座開設12750円

詳細を見る



未提携

外国為替 (FX)

みんなのFX 口座開設プロモーション

s00000018633001

★お気に入りに追加

成果報酬

新規口座開設12000円

詳細を見る

案件にもよりますが、
FX口座開設は1案件で

2万円前後など高額報酬を得れる案件が
多いのが特徴です。

※FX口座解説の場合、開設後一定回数の取引を行うことで報酬が手に入る案件が多いです。

事前に報酬受け取りの条件を確認しましょう。

セルフバックの流れ

①



外国為替 (FX)

★お気に入りに追加

みんなのFX 口座開設プロモーション
s00000018633001

成果報酬	新規口座開設12000円
------	--------------

未提携

詳細を見る

① 案件の「**詳細を見る**」をクリック

②

⚠ こちらのサービスは1回のみお申込みできます。
2回目以降はご利用いただけませんので、
入力内容等に不備が無いよう注意してお申込みください。

セルフバックを行う

② 「**セルフバックを行う**」という
ボタンが表示されるので
そちらをクリックして登録手続きを
行ってください。

クレジットカード作成



クレジットカード

★お気に入りに追加

クレジットカードなら三井住友カード
s00000006491001

成果報酬	新規カード発行20000円
キャンペーン	3000円→20000円 2019/06/12～2019/06/18

詳細を見る



クレジットカード

★お気に入りに追加

旅、ショッピングでもマイルがたまる【JALカード】カード発行
s00000010473001

成果報酬	新規カード発行7000円
キャンペーン	1500円→7000円 2019/04/01～2019/06/30

詳細を見る



クレジットカード

★お気に入りに追加

「dカード GOLD」発行促進【NTTドコモ】
s00000013470001

成果報酬	新規カード発行17000円
キャンペーン	800円→17000円 2019/06/01～2019/06/30

詳細を見る

FX口座開設に続いておすすめなのが

クレジットカードの作成です。

クレジットカードの場合、

数分の登録作業で審査が通れば

高額な報酬が手に入ります。

※月に何回もクレジットカード作成を行うと、
審査会社が不審に思うので、クレジットカードの作成は
月に数回程度に抑えておくことがポイントです。

不動産投資の面談



総合（不動産・引越）

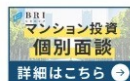
★お気に入りに追加

不動産による資産運用、優良資産の事ならプロパティエージェント【面談】

s00000019053001

成果報酬 新規面談10000円

詳細を見る



その他（不動産・引越）

★お気に入りに追加

手軽に出来る、安心、安全のマンション経営！！

s00000019712001

成果報酬 新規面談14000円

キャンペーン 10000円→14000円
2019/05/17～2019/07/31

詳細を見る



その他（不動産・引越）

★お気に入りに追加

中古ワンルームマンション投資で100年ライフを生き抜く【ランドネット】

s00000019319001

成果報酬 新規資料請求3000円
新規セミナー参加10000円

詳細を見る

3つ目におすすめなのが
不動産投資の面談です。
数時間の面談やセミナーに

参加するだけで数万が手に入ります！

自己アフィリエイト転売

自己アフィリエイト転売とは…



自己アフィリエイトで購入した商品を
メルカリやアマゾンで転売して儲ける手法です

商品購入時に資金が必要になりますが、 購入
するだけで**購入額の50%以上の報酬**や 中には
100%以上の報酬が還元される

商品もあるので、それを転売すれば

「報酬 + 転売益」のダブルで

報酬を受け取ることも可能です！

自己アフィリエイト転売
で 狙い目の商品が
美容品や健康食品です！



コンプレックス ★お気に入りに追加

汗と臭いがピタッ！【AHCセンシティブ】1週間持続する驚きの制汗剤

s00000018408002

未提携

新着

成果報酬	初回購入1500円
------	-----------

詳細を見る

大人気の AHCシリーズで
さらさらが続く！

今だけのお試しキャンペーン/
通常価格 3,980円

2,980円
定期購入なし

たっぷり30ml
※洗顔に2週間使用で約1か月分

今だけのお試しキャンペーン/
通常価格 3,980円 ⇒ **2,980円**

¥AHCセンシティブ 30ml

たっぷり30ml入り
※洗顔に2週間使用で約1か月分

たとえば、こちらの商品、
販売価格は2,980円ですが
初回購入で1,500円の報酬が
手に入ります。

通常販売価格：2,980円

報酬：1,500円

実質購入価格：1,480円

つまり実質1,480円で商品が
購入できたということになります。

メルカリでは**3,500円**で売られています。

AHCスイス センシティブ 30ml



出品者	さなえ☆ミ 👍 26 🗳️ 1 🗳️ 0
カテゴリー	コスメ・香水・美容 ➤ ボディケア ➤ 制汗/デオドラント
ブランド	
商品の状態	新品、未使用
配送料の負担	送料込み(出品者負担)
配送の方法	らくらくメルカリ便
配送元地域	滋賀県
発送日の目安	4~7日で発送

¥ 3,500 (税込) 送料込み

売り切れました

〈利益計算〉

仕入れ：1,480円

販売価格：3,500円

粗利：2,020円

手数料などを考えても

1,500円以上の利益を得ることが
できます！

そして次に注意しないといけない
事例を紹介します。





この商品は「茶麴」という
全体のランキングでも高い位置に
なる商品なのですが意外な
落とし穴があるのです。

健康ランキング 第1位
サプリ・食品

創業120年の老舗麹屋がつくる酵素サプリメント【茶麴（ちゃこうじ）】
s00000017127001

毎朝スッキリしたい方必見！97.3%の方が実感した「お茶」と「麹」を組み合わせた酵素サプリメントです。
創業120年の歴史と各大学との研究開発など、毎日口にするものとして、安全性にはとことんこだわった一品となります。

成果報酬	新規購入4500円
成果条件	<ul style="list-style-type: none"> ・WEB注文後、30日以内の入会確認 ・複数回購入した場合も成果報酬一律 ・2日以上のご購入
否認条件	<ul style="list-style-type: none"> ・重複、不正、キャンセル、未入会 ・商品受領の延期や受取拒否 ・当サイトの既存顧客からの成果 ・リスティング違反の場合

セルフバックを行う

ご利用前に必ず注意事項をご確認ください

赤四角のところに注意して下さい。

このメーカーは一回分の申し込み代金は全額返金しますが、**その為の条件として商品を2回以上購入する必要があります。**

実質、無料でこの商品は手に入らないことになります。

このような落とし穴もあるのでしっかりと確認してください。

セルフバックで商品を購入し
たら 早速商品をメルカリに
出品していきましょう！



メルカリの会員登録方法

■ステップ1: まずはアプリをインストール



PCはこちら→<https://www.mercari.com/jp/signup/>

■ステップ2: 登録方法を選択

- ・Facebookで登録→ログイン
- ・Googleで登録→ログイン
- ・メールアドレスで登録→ニックネーム、メールアドレス、パスワードを 設定してください。



メルカリの会員登録方法

■ステップ3: 電話番号を登録

電話番号を入力するとSMSが通知されるようになってます、そちらの認証番号を入力して本人確認の認証を行います。

■ステップ4: PCでの登録の場合 住所と支払い方法の入力をします。

詳細は次のページでご案内してます。

■注意すること

電話番号やメールアドレス、住所や氏名などが一致していて、複数のアカウントを複数の端末から作成してメルカリの運営事務局にそれを知られた場合、**アカウントの無期限停止処分**の処置となる恐れがあります。
そのため、メルカリのアカウントは1人1アカウントと認識しておいてくださいね。



メルカリの個人情報の設定



メルカリの会員登録が終わったら、続いて個人情報の登録を行います。

■メルカリアプリを軌道して、右下の「マイページ」→「個人情報設定」へ進みます。

■個人情報の設定は、具体的には下記の登録を行います。

- ・商品をお届ける際に必要となる住所
- ・支払い方法

■売上を振り込む口座の登録
次のページに詳しく記載してます。



売上金を現金で受け取る

■ 振込申請方法

振込先口座はご本人名義の口座を用意してください。



- 1 「メルペイ」から入って下へスクロールし、「振込申請」を選択
 - 2 振込先の口座情報を入力する(次回からは表示されてます)
 - 3 住所および生年月日を入力・確認する【次へ】をタッチ
 - 4 口座情報を確認し、【はい】をタッチ
 - 5 「振込申請金額」の【例) ¥1,234】をタッチ
 - 6 振込したい金額を入力
- ※振込手数料を含めた金額を入力ください 7)「お急ぎ振込」の【選択してください】をタッチ
- 8 【お急ぎ振込を利用しない】or【お急ぎ振込を利用する(手数料¥ 200)】をタッチ
 - 9 【確認する】をタッチ
 - 10 申請内容を確認後【振込申請をする】をタッチ

申請から
振込予定日は
振込スケジュール
を見てね



メルカリに出品する手順

メルカリの出品手順のスクリーンショット。左側はホーム画面で、下部の「出品」ボタンが赤い円で囲まれている。右側は「商品の情報を入力」の画面で、上部のカメラアイコン（1番目の写真スロット）が赤い円で囲まれている。この画面には、商品の詳細、カテゴリ、商品の状態、商品名と説明などの入力欄がある。

赤い「出品」ボタンをタップします。

メルカリでは写真がとても重要

■ **商品の第一印象になります。**背景も工夫を！
前・後ろ・横・部分拡大など最大10枚までOK。本
などバーコードを撮影して出品もできます。画像の
編集も簡単なので

- ・明るさやコントラストで全体的に明るめに調節
- ・切り抜きの正方形で余白をスッキリ
- ・Aテキストで文字入れ

■ **カテゴリー**

最初は同じ商品を出品されてる方を参考にして み
ましょう。

■ **商品の状態**

新品・未開封など商品の状態に合わせて

メルカリに出品する手順

商品情報を入力

1 2 3 4 5

商品の詳細

カテゴリ (必須) >

商品の状態 (必須) >

商品名と説明 テンプレート

商品名 (必須 40文字まで)

商品の説明 (任意 1,000文字以内)
(色、素材、重さ、定価、注意点など)

例) 2010年頃に1万円で購入したジャケットです。ライトグレーで傷はありません。あわせやすいのでおすすめです。

#ジャケット #ジャケットコーデ

■商品名と商品説明は検索されやすいように入力

ここは、メルカリ内で検索したときに引っかかりやすくなるように、正確な商品名を入れてくださいね。

型番があるのなら、そこまで入れておくと検索されやすくなります。

■商品説明

意外と多くのユーザーが説明文をあっさりとしか書いていないので、しっかり書くだけで売れやすくなります。

項目と改行で読みやすくするのもポイント！

メルカリに出品する手順

×

商品の情報を入力

配送について

配送料の負担 送料込み(出品者負担) >

配送の方法 未定 >

発送元の地域 兵庫県 >

発送までの日数 2~3日で発送 >

1~2日発送で早く売れます！

販売価格 (300~9,999,999)

¥0

販売手数料 -

販売利益 -

■ **配送料の負担** 「送料込み(出品者負担)」がおすすめ
売れやすいのは確実に送料込みです。
自分が購入者側になれば送料込みのほうを買いたと思いますよね。

■ **配送の方法を選ぶ**
送る商品の大きさに合わせて選びましょう。

- ・らくらくメルカリ便(匿名配送できる)
- ・ゆうゆうメルカリ便(匿名配送できる)
- ・大型らくらくメルカリ便
- ・未定
- ・ゆうメール
- ・レターパック
- ・普通郵便(定形・定形外)
- ・クロネコヤマト
- ・ゆうパック
- ・クリックポスト
- ・ゆうパケット

配送の方法

らくらくメルカリ便

補償 集荷 匿名配送

持込場所: 郵便局 PUDO

A4 ネコポス (全国一律) ¥195

宅急便コンパクト (全国一律) ¥380
※専用BOX(65円)

60cm-100cm 宅急便 (全国一律) ¥700~

ゆうゆうメルカリ便

補償 郵便局/コンビニ受取 匿名配送

持込場所: 郵便局 LAWSON

A4 ゆうパケット (全国一律) ¥175

60cm-100cm ゆうパック (全国一律) ¥700~

大型らくらくメルカリ便

補償 集荷

200cm-450cm 家具・家電など ¥4,320~

匿名配送とは出品者と落札者お互いの住所・氏名等を明かさずに取引ができる

メルカリに出品する手順

×

商品の情報を入力

先送りの目安

販売価格 (300~9,999,999)

¥15,980

販売手数料

¥1,598

販売利益

¥14,382

販売手数料について

禁止されている行為および出品物を必ずご確認ください。
偽ブランド品や盗難品などの販売は犯罪であり、法律により処罰される可能性があります。また、出品をもちまして加盟店規約に同意したことになります。

出品する

or

下書きに保存

■ 販売価格を入力して出品を完了させましょう！

さいごに、商品の定価やメルカリでの相場を参考にしながら、商品の価格を決めます。

メルカリでは販売の手数料として、商品価格の10%がかかります。注

意事項を読んだら「**出品する**」ボタンをタップしましょう！

これで、出品が終わりました！

売れるかな？

ドキドキしてきますね。

冒頭にもお話しましたが、他のネットショップも参考にするのも良いですね。他店舗名を伏せてお得感を出してみました^^



出品した商品が売れるまで

■取引中の商品は、サイドメニューの「出品した商品」から確認できます。
間違った説明文を訂正したいとき、値段を変更したいときはこの画面から変更しましょう。

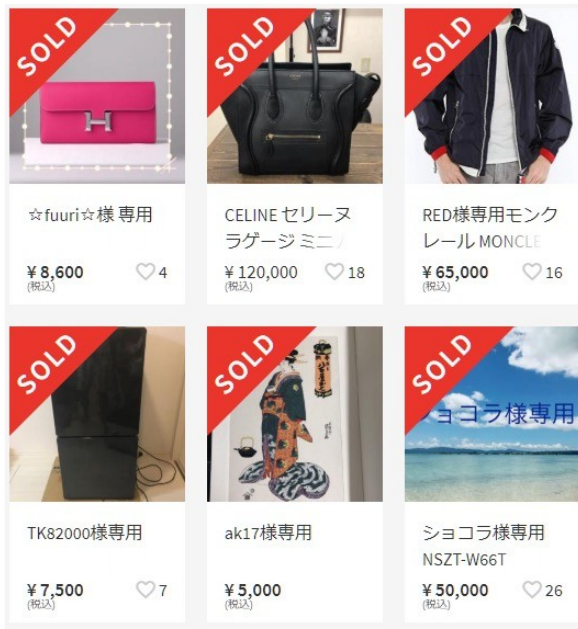
■商品が売れたらアプリの通知かメールで知ることができます。
数日経っても売れない場合は、価格や紹介文を見直して、再出品しましょう。

10%以上値引をして再出品すると、上位表記されるので注目されやすくなります。その際に、商品名に「SALE」と付けたり、週末セールとかを良く使います。

なぜかという、数日様子を見て、また元の10%増しに値段を戻し、1日以上たったら 10%引き再出品をして上位表記させることができます。

■コメントが入ったら、
商品の質問や値引きのコメントが来たら可能な範囲で回答してください。できないことや分からないことも言葉使いを丁寧に正直に返答するとスムーズです。

よく見かける〇〇様専用とは



■メルカリでは、コメント欄で置き置きをお願いされることもあります

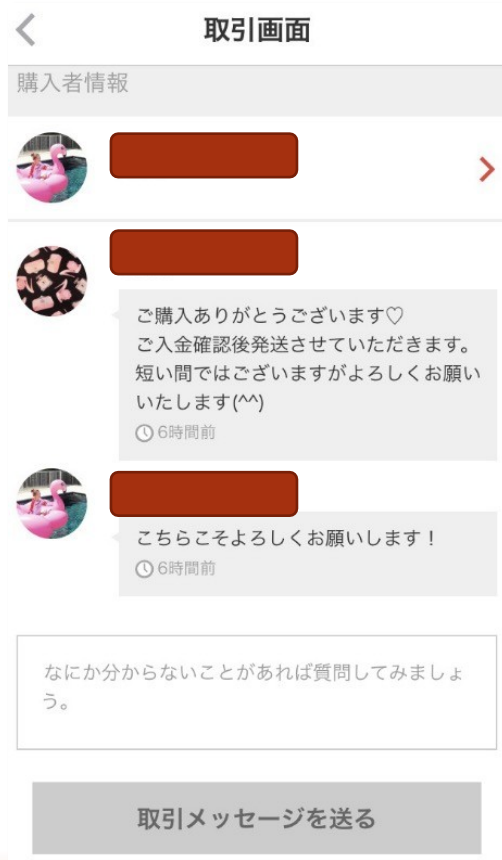
- ・2～3日支払いを待って欲しい
- ・2個購入など価格に変更があったとき
- ・値引きに応じた場合など

他にも、メインページを作り、色・サイズをその都度伺う場合とかにもメインページは残したまま新たに専用ページを作ります。

量販店の売約済みの札と同じ意味です。

〇〇様専用と画像の1枚目や商品名に書かだけです。

商品が売れたあとの対応の流れ



おめでとうございます♪
商品が売れました！

メルカリアプリ上で取引画面を開くと、購入者にメッセージを送ることができます。

■商品が売れたら買ってくれたお客さん(購入者)に、
買ってくれたことに対する感謝の気持ちと、商品を発送することを伝えましょう！

※購入時のお礼・発送のお知らせのコメントは必ずしましょう。お客さんの立場で見るとなんの対応もないと不安になられます。評価も悪くなることが多いです。

売れた商品を梱包する

■購入お礼のメッセージ送信後、商品を梱包して発送の準備をします。
梱包は、商品が雨などで濡れるのを防ぎ、衝撃で壊れないようにします。

【本・衣類】壊れる心配が無いもの

・ビニール袋やOPP袋で包み、紙袋や封筒に入れる。薄手のものならレターパックもOKです。

【靴・カバン】キズ付や型崩れ防止したいもの

・プチプチで包んでからダンボールに入れます。
(ダンボールはドラックストアなどで無料でもらえます)

【DVD・ゲームソフト】ケース割れ防止

・プチプチで包んでから封筒に入れ、クリックポストなどで発送します。

【精密機器・われもの】家電や食器など衝撃を避けたいもの

・プチプチで包んでからダンボールのすき間も中身が動かないように詰め物を入れる。

※アプリのマイページ→ガイド→出品について→出品するには→梱包の仕方も参考にしてください

どこの配送業者がお得？

ゆうゆうメルカリ便	らくらくメルカリ便
郵便局	ヤマト運輸
郵便局 ローソン	ヤマト営業所 ファミリーマート サークルKサンクス
◎	◎
×	可能(+30円)
全国一律	全国一律
ゆうパケット ゆうパック(60～100サイズ)	ネコポス 宅急便コンパクト 宅急便(60～160サイズ)
小型向き(～100サイズ)	大型向き(100サイズ～)
自宅 郵便局 ローソン ミニストップ 日本郵便の宅配ロッカー 「はこぼす」	自宅のみ

配送方法	サイズ	重さ	料金
ゆうパケット	A4サイズ・厚さ3cm以内	1kg以内	175円
ゆうパック	60サイズ～100サイズ	30kg以内	60サイズ:600円 80サイズ:700円 100サイズ:900円

配送方法	サイズ	重さ	料金
ネコポス	A4サイズ・厚さ2.5cm以内	－	195円
宅急便コンパクト	専用資材を別途購入(65円)	－	380円
宅急便	60	～2kg	600円
	80	～5kg	700円
	100	～10kg	900円
	120	～15kg	1000円
	140	～20kg	1200円
	160	～25kg	1500円

どこの配送業者がお得？

■らくらくメルカリ便、ゆうゆうメルカリ便

- ・匿名配送で、お互いの住所と名前が知られずに発送できる。
- ・配送時のトラブルにより商品紛失・破損等が発生した場合、メルカリが全額補償。
- ・追跡も有り。いつでもコンビニから発送できる。

■クリックポスト

- ・料金は全国一律185円。追跡も有り。
- ・25cmx34cmx3cm以内の重量1kgまで
- ・自宅でラベルを印刷後、ポストに投函するだけ。

<https://clickpost.jp/>

■送料の虎

「主要宅配便比較」では、よく使われる国内の主要宅配便と郵便サービス（宅急便、飛脚宅配便、ペリカン便、ゆうパックなど）のサービス内容と料金を比較します。

<https://www.shipping.jp/takuhaibin.html>

高額商品の時は
安心だね



ヤマト運輸



配送から取引完了まで

取引画面

✓ 評価をしてください

購入者に商品が到着し評価がありました。
購入者の評価を行って取引を完了してください。
※評価は取引が終わった後で見ることができます。

商品が売れた後の流れ >
出品者のよくある質問 >

評価

良い 普通 悪い

評価のコメントを記入しましょう

ご購入ありがとうございました！また機会ありましたらよろしくお願いします！

購入者を評価して取引完了する

■ 配送したら、発送通知と発送しましたのメッセージを送信します。

例)こんにちは、只今発送致しました。商品ご到着までしばらくお待ちください。クリックポスト追跡番号:1234-5678-1234

■ 購入者の方からの受取連絡 & 評価を待ちます。

■ 受取連絡があると、取引画面に評価するの画面が現れます。
評価を選び、コメントを記入して【購入者を評価して取引完了する】をタップ

これですべてのお取引が完了です。

メルカリ出品で売れる3つのコツ

【ポイント1】商品説明文を丁寧を書く

きちんと説明を書いた方が、安心感と丁寧さも伝わって商品も実際に早く売れています。サイズ・素材・家電などは他サイトから詳細や型番も記載すると良いですね。

【ポイント2】綺麗な写真を用意する

ひと目でわかりやすい写真。全体・角度を変えたり・未開封以外はセット内容を並べて撮影やキズ・汚れがある場合はそれも載せます。あとでクレームにならない為。全体に色のトーンも明るくして清潔感を出します。商品の背景によっても印象が変わってきます。部屋の一角を撮影用コーナーにしても良いですね。

【ポイント3】買い手が欲しくなる価格にする

「メルカリ」では、売り手がこれまで売却してきた商品を閲覧できます。

ホームの検索窓に「商品名」と絞り込みの販売状況「売り切れ」を選んで決定で探すことができます。更に商品の説明文の最後に売却日があるのでいつ売れたものかも価格を決める上で重要になってきます。

メルカリ売れ筋の商品は？

■不用品・試供品

服・カバン・くつ・ゲーム・教科書・日用品・化粧品などさまざま、いらなくなったものを出品してみましょう。

化粧品・健康食品の無料サンプルやキャンペーンのおまけ類も！トイザらスで限定で付いてるおまけも単品で売れます。

■昨年の売れ筋

- 1、スマホやスマホの周辺機器・・・型が古かったり画面が割れていたりしても意外と高値で
- 2、ホビーやゲーム関連商品・・・ゲームセンターの景品等は意外と高く売れます。
- 3、ベビー用品・・・子供の成長はとても早いので購入するサイクルも早くベビーカーは特に人気
- 4、健康グッズや美容関連の商品・・・お試しできるなら中古でもOK!という人が沢山います
- 5、ファッション・・・ 1位：ユニクロ2位：ナイキ3位：アディダス4位：シャネル5位：ラルフ・ローレン
- 6、スポーツ・レジャー・・・使わなくなったグローブ・ユニフォーム・ウィンタースポーツやマリンスポーツ等このジャンルも人気があります。
- 7、エンタメ関連、ホビー関連・・・フィギュアやマンガ等です。古書店などで安価で買って全巻やまとめ売り販売が盛んです。
- 8、割引クーポン・チケット・・・お得意様限定割引クーポン・割引券やカフェのドリンクチケット・人気チェーン店のチケットも人気があります。
- 9、ハンドメイド・・・メルカリでも根強い人気があるジャンルの一つです。
- 10、インテリア・・・特にリビングや台所等のオシャレインテリアは需要も非常に高いです。

まとめ

いかがでしたか？

メルカリでの出品方法を覚えてしまえば、世の中にある物を**全てお金に変える**ことができます！

次の章からは具体的にどのような商品をメルカリで売れば良いのかをお伝えしていきます！



第二章 拾う・集める

第一章では私の知人が0の状態からリアルに1億円を稼いだ爆発力のある方法をお伝えしました。ただ、この方法は爆発力がありますが、**ある程度の資金が必要**です。

なので、これからお伝えする方法は“資金0円”で皆さんが今すぐにでも始めることができる手法になります。特に今資金がないという方はここから**集中してご覧ください**。

世の中には価値がないとされているような「ゴミ」でも、場所を変えると、

“無価値な物”でも“価値がある物”に化けることがあります。

そこで、これから**仕入れ0円**で**ネットでは高値で売れる物**をお伝えしていきます。

① 新聞紙

新聞紙はAmazonやメルカリで販売する事が可能です。

メルカリではこの様に売られています。

見終わったものも意外に売れるのがわかりますね。



また、Amazonでは、
この様に売られています。

実際に**結構な頻度**で
取引されているのです。→

どうでしょう？
こんなものでも売れる時代なのです。

ただ、送料もかかりますので、ここは各運送会社さんと契約して
《**出来る限り送料を抑える工夫**》さえ出来ればちゃんと稼ぐことができます。

※メルカリは一度読んだ物で◎です。



② 古紙集積所

最近では、段ボールや新聞紙、雑誌や本などの廃品を集積する場所があちこちにありますがね。

ここから①の「新聞」を集めるのも良いのですが、ここにはもっと「お金」になるものがあります。

それが、雑誌や文庫本などの書籍です。

「こんなもの売れないでしょ」と捨ててしまう人が多いのです。

「ゴミを漁るみたいで恥ずかしい！」と思った方。
そんなことは無いですし、心配ありません。

事実、女子高生がマンションの大ゴミの日やリサイクルの日に出されたものを
【メルカリで販売して売る】というのが、密かなブームになっています。

だから安心して「資源を大切にしている」と考えてください。

雑誌の程度が悪くても、芸能人の人気を
見つけて集めれば売れますので、

「誰が人気か？」

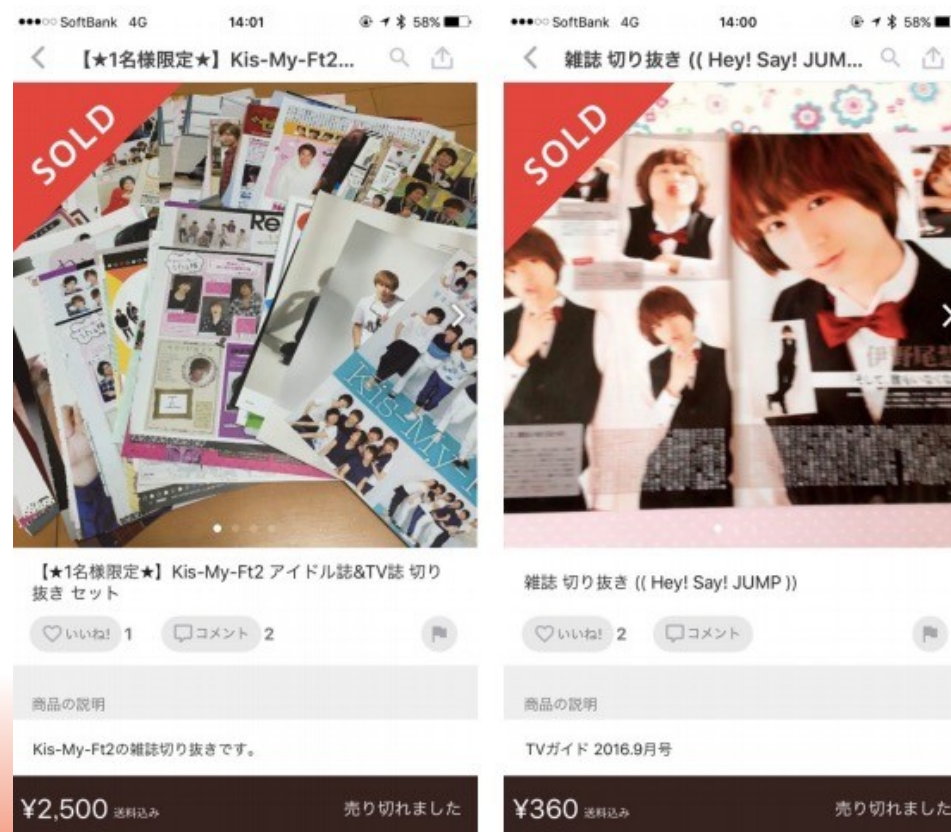
「どのアニメが人気か？」

などリサーチしておくといいですね。

やはりジャニーズ系は

人気が高く切り抜きにしては

高値で売られています→



③ ホットペッパー

意外と「売れる事」を知られてなく話すと驚かれるのが

この「ホットペッパー」です。地域ごとに表紙や記事が異なっており、先ほどの切り抜き同様、俳優やタレントの起用されている表紙のモノ欲しさで、その地域にいない人に購入されるケースが多いみたいです。

街角に置かれているこんなものも仕入れ対象になります。

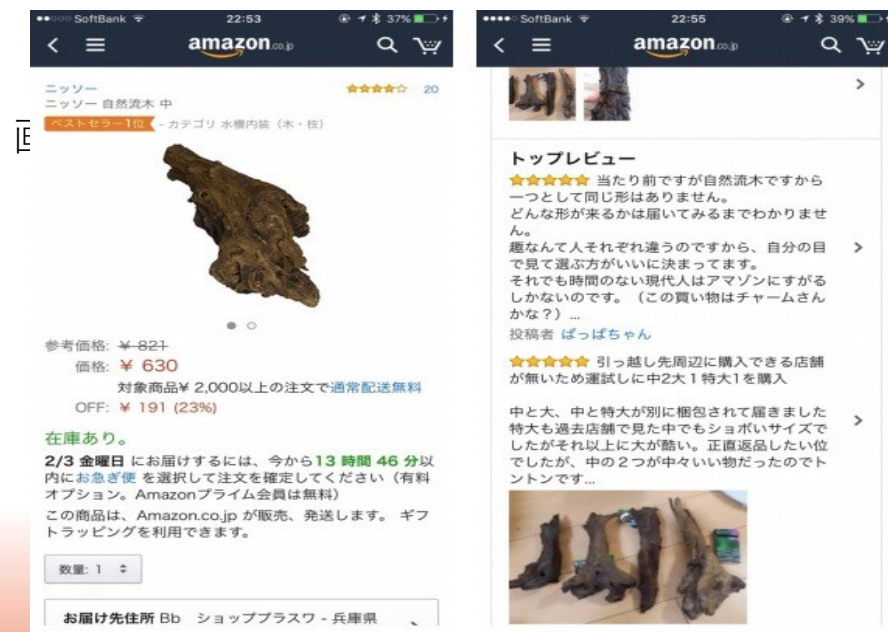
仕入れはタダなのでどんどん出品し、

「誰の表紙が買われやすいのか？」など検証を重ねてください。



④ 流木

これも水槽に入れたり、**オブジェ**にしたりと**使用用途は様々**です。
河原に行けば落ちてますし、2つとして同じもの無いので
「写真と違う！」とクレームが来る心配もありません。



流木は綺麗に洗って、
天日干ししてから
ビニールで梱包です。

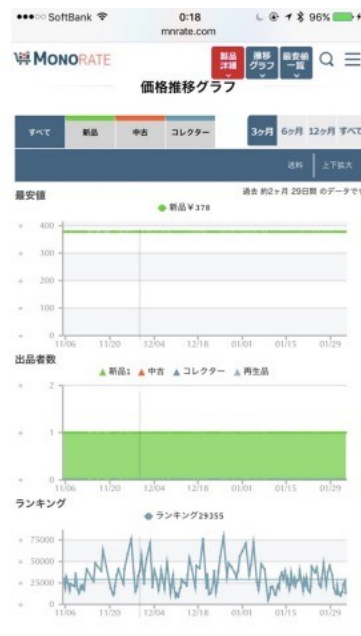
⑤ 山苔

「苔が売れるってそんなバカな（笑）」と思うかもしれませんが、これもちょうと売れます。

種類で言うと『ホソバオキナゴケ』と言う苔が主に盆栽用に人気です

。全国で群生しており木の根元に広がるように生えています。

メルカリはもちろんアマゾンやヤフオクでもしっかり売れています。



発送方法は意外と簡単で、苔に水分を含ませて、お惣菜のパックに入れてラップで閉じるだけでOKです。
 。実際に**どのように送られて来るかを確認**しそれを真似すればOKですよ。
 是非チャレンジしてみてください。

※苔は時期により売れ行きが上がったり下がったりします。**春は売れやすい傾向**にあります。

⑥ 松ぼっくり

松ぼっくりはクリスマスシーズンにとってもよく売れます。

リース作りやツリーへの飾りづけに使用する人が多いからです。

松の木は多いですし全国どこにでもあるので簡単に集めることができます。


だいたい〇十個セット～として売れますので出来るだけ沢山集めるようにしてください。

松ぼっくりを出品する際は、虫や汚れが付着している場合がありますので、一度煮沸して天日干しをしてから出品してくださいね。

販路は、Amazon、メルカリ、ヤフオクでも売っています。

また、売り方でも買われるか買われないう変わってきますので、

他の出品者がどのような売り方をしているか勉強し真似するようにしてください。



画



どんぐりも売られています。

色を塗るなどのアレンジを加えると高く売れることがありますので、時間に余裕がある方はチャレンジしてみるのもありですね。

知っていれば、お金になる情報も知らない人が多すぎるということですよね。

このようなものが売れる事実を知ればあとは「売り方次第」のところもあります。

購入者が何のためにこの商品を買うのかが分かれば、その時にいるであろう物をセットにするだけで、差別化が出来て、高額で取引できます。


いつも相手の事を考えて『その人が楽しめるように』と考える事でニーズを見つけて、爆発的に売れたりします。

その時に真似をする人が必ず出てきますが、真似されにくいような工夫を入れて、独占市場で荒稼ぎしてください！

⑦ コンサートの銀テープ

これに関しては、気軽に町で拾えるモノではありませんが、機会があればこんな物でも売れるんだという実例です。

それがこれ↓



コンサートでステージから降って来る銀テープです。

実はこれ、アイドルやアーティストによっては、**とんでもない価格**で取引されています。

コンサート会場でも前席の方にだけ降って来るので後席や二階席では手に入りません。

だからコンサートに出向いた記念に欲しくなる訳です。

勿論このままでも売れますが、工夫するとさらに高額で売れることがあります。

その方法が『キーホルダー』にリメイクして売ると言うモノです。
メルカリに銀テープをキーホルダーにするキットが販売されていますので
より高く売りたい方は是非チャレンジしてみてください。



また銀テープはコンサートに行かない方でも無料で手に入れることができる方法があります。

Twitterで「銀テープ 無料」と検索をかけると無料で配っている優しい方がいます。

その方とコンタクトを取って受け取ってください。

Twitterのフォロワー数確保のために

やっている人がほとんどですが、

無料で手に入るのなら、とてもありがたいですよ。

NEWS EPCOTIA アリーナツアー
NEWS ワールドディスタ
ほかのグループなど、
まだまだあるので欲しい方とかいますか？
欲しい方はRTといいねとリプお願いします！

交換優先にしたいとは思ってます！

#銀テ
#銀テ交換
#銀テ譲
#銀テ求
#NEWS



⑧ ダムカード

少し前にニュースになったのでご存知の方も多いと思います。
配布されてるダムや入手方法にはいくつかポイントがあります
。

普通のパンフレットと一緒に「ご自由にお持ちください」と置いてあるゆるいダムもあれば、
係員に「ダムカードをください」と声をかけ、さらには複数のダムカードを入手できないという
とてもレアなダムカードもあります。

さらには、複数のダムカードを入手し、あるダムへ持っていかなければ入手できないと言うと
てもレアなダムカードもあります。

とはいえ、ダムカードを入手することが出来るのは「国土交通省が作ったダムカードに限る」の
で注意してくださいね。

さらに建設中のダムカードと完成後のダムカードがあり、建設中のダムカードは完成したら手に
入らなくなる為にレア度が増します。

並べ替え | 詳細検索



この検索条件を保存する



【まいにょ犬様ありがとうございます】大分川ダム 建設中 ダムカード

いいね!

コメント

共有

商品の説明

2016.10 ver.3.0

買ってから手をつけず保管してましたが、初期傷等はご了承下さい

¥2,299 送料込み

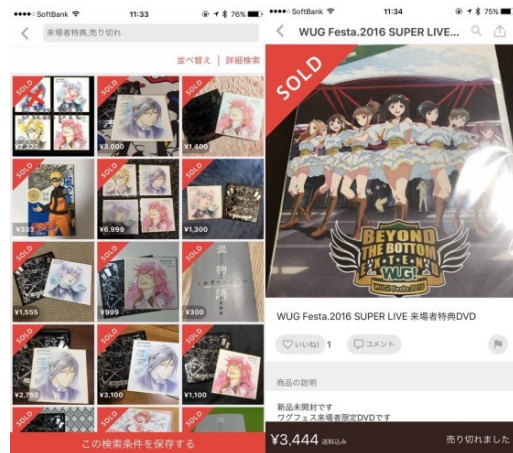
売り切れました

⑨ 入場者特典

映画館に封切りの映画を見に行くと『来場者特典』というのをもらえるのは、ご存知でしょうか？

実はこれ、一度きりの配布ではなく、同じ映画でも見に行くタイミングで、いろんな種類の商品を手りう事が出来ます。

これが映画代金を支払ってもペイできちゃうぐらいに高値で売れます。



いろんな来場者特典があります。
その場に行かないと貰えないものなので、高値になりやすい傾向ですね

本当にたくさんの種類がありますので、是非色々探して見てください。

メルカリ等で売り切れたものを見たら、何となく売れ筋というか何が人気あるのかがわかりますので、

その関連商品をリサーチしていくと、

高収益の商品が見つけやすくなります。

クリアファイルなども売れてしまうのです。



⑨ ちらし（フライヤー）

チラシは映画やミュージカル、**新製品やサービス等の販促物**に配るもので町のいたるところで手に入ります。

安易に手に入るので売れないと思われがちですが、そんなことはないです。
これもちょうと売れます。



地域によっては手に入らない
ところもあるのでそういう人が
買っていきます。

※番外編

CDショップやコンビニに置いてある「等身大パネル」もすごい高値で売ることが出来ます。

人気アニメやアイドルのものになると数万の価値がつくこともあります。

SoftBank 4G 9:14 43%

< nagasawayumi様



nagasawayumi様

いいね! 3 コメント 12

商品の説明

生駒里奈の等身大と、思われるパネルです。大きいです。発送方法につきましては、エアキャップで梱包したうえで包装紙に

¥16,000 送料込み 売り切れました

SoftBank 4G 9:15 43%

< 艦これ ビザハット 限定 等身大パネ…



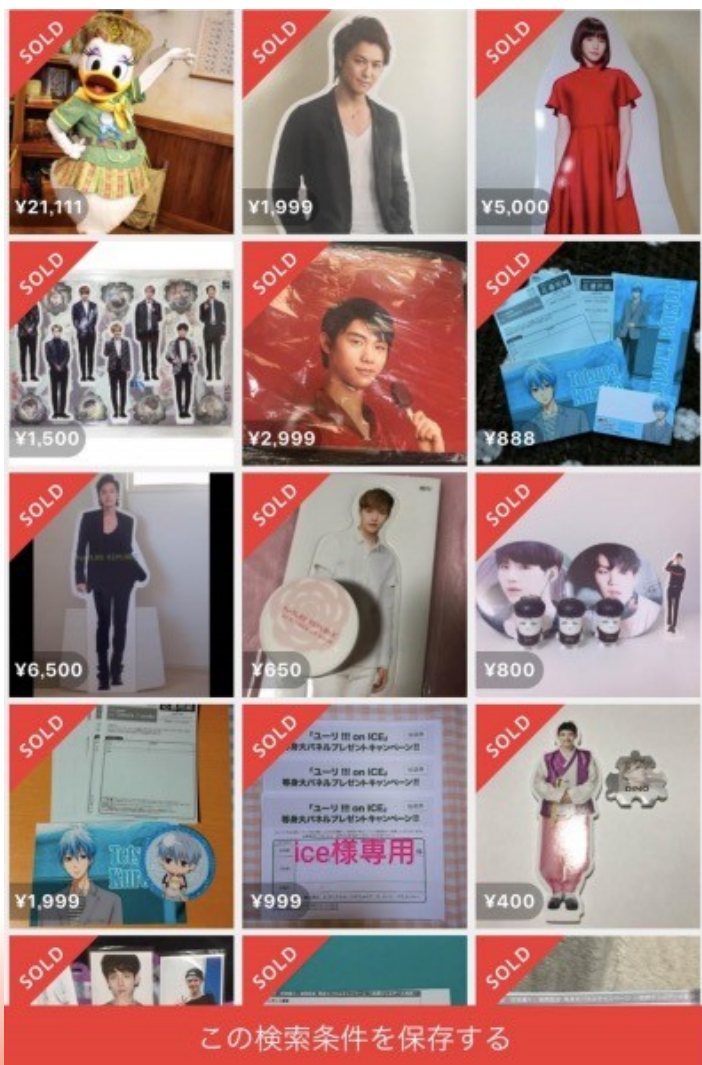
艦これ ビザハット 限定 等身大パネル 那珂

いいね! コメント 8

商品の説明

一年前に当選したものです
引越して整理するので出品致します

¥28,888 売り切れました



多くの人が、ショップの関係者でないと入手できないと思いますが、そんなことはありません。

勿論、全てではありませんが、お店の人に
「ファンなんで処分するようでしたら譲っていただけませんか？」
と事前に通しておけば貰える店もあるはずです。

1店舗がダメでも複数店に話を通してあげば
可能性はかなり広がりますので、諦めずにお問い合わせしてみてください。

思い込みや先入観を無くして、チャレンジしてください！

ダメでも今に戻るだけと考え行動しましょう。

⑩ クーポン券

これも、必要な人には必要なもので、いらない人にとっては知らずに捨ててしまうものです。

でも実はそのクーポン券、売れる可能性は大いにあります！

クーポンは探せばいくらでもあり、お店によっては1枚だけでなく束でくれる店もありますので、とてもおいしいですよ。

実際にメルカリではクーポン券の取引量が多いのは事実なので、是非探して売ってみてくださいね。

SoftBank 13:08 61%

AOKI Sexy Zone 広告 クーポン



AOKI Sexy Zone 広告 クーポン

いいね! 2 コメント 3

商品の説明

新聞朝刊にありました、広告です。
クーポンも付いてますので、これからスーツ購入される方もい

¥500 送料込み

売り切れました

SoftBank 4G 9:16 95%

ファミマ引換券【18枚】*¥3000-相当*



ファミマ引換券【18枚】*¥3000-相当*

いいね! 6 コメント

商品の説明

◆*プロフ・商品説明をご確認下さい◆
※沖縄県・鹿児島県・宮崎県では使用出来ない券が含まれてお

¥1,999 送料込み

売り切れました

SoftBank 4G 9:18 94%

餃子無料券 6枚 & Macポイント消化にいかがでしょ



餃子無料券 6枚 & Macポイント消化にいかがでしょ
うか~(´▽`)ノ♡

いいね! 2 コメント

商品の説明

☆お買い上げ日の翌日の早朝発送します☆

¥399 送料込み

売り切れました

⑪ カタログ

カタログはお店に行けばどこにでも置いてありますよね。

釣り具や家具屋のカタログは勿論、特に人気が高く簡単に手に入るかつ1000円以上の高値で売れるカタログというのが「車」のカタログです。

カタログが売れる理由としては「ウェブで見るより冊子でゆっくり見たい」という方が多いようです。

車のカタログは、中古車などを買う際中古車サイトではわからない情報が沢山ある為それを補えるようにと、購入する方が多いみたいです。

また、コレクション用に購入する方も多いようです。

なのでカタログを貰い、新しい型が発売されるまでカタログを寝かせておき、手に入れられなくなったタイミングで出品すれば「超高値」で売れる場合があります！

SoftBank 4G 22:51 52%

即決OK!! 最新版7冊セット♡



即決OK!! 最新版7冊セット♡
新品未使用
★2017年 IKEAカタログ

いいね! コメント

商品の説明

最新版7冊セット♡
新品未使用

¥499 送料込み

売り切れました

SoftBank 4G 22:55 50%

シマノ総合カタログ、バスカタロ...



シマノ総合カタログ、バスカタログ、バンタムマガジン

いいね! コメント

商品の説明


シマノの上記3冊のセットです。

¥600 送料込み

売り切れました

SoftBank 4G 22:58 50%

初代セルシオ ハードカバーカタ...



初代セルシオ ハードカバーカタログ

いいね! コメント

商品の説明

¥3,000 送料込み

売り切れました

自動車車体の購入ガイド >

SoftBank 4G 22:53 51%

アウディTT 写真集的なカタログ...



アウディTT 写真集的なカタログです

いいね! コメント

商品の説明

¥1,500 送料込み

売り切れました

自動車車体の購入ガイド >

それからイオン会員に送られてくる
サンキューパスポートなどはかなりの
売れ行きですので、捨てずに売れば意外
とすぐ売れるので試してみてください



秋頃になると「ランドセル」の
カタログも続々と取引がされる
ようになりますので
ショッピングモールなどに
行った際もらっておいてください

※番外編

昔使った、教科書やテキスト、参考書など「いつか使うかも」と取っていませんか？

それ・・・

結構売れます！

また大学の赤本も人気校でしたら高値で売れたりしますので覚えて置いてくださいね。

< 2016年 インテリアコーディネー... 🔍 📶



2016年 インテリアコーディネーター講座セット ユーキャン

♡ いいね! 5

💬 コメント 5

商品の説明

2016年
59,000円で購入しました。

¥22,000 送料込み

売り切れました

まずは第二章でお伝えした方法を使い、メルカリに出品してみてください！

「**難しそう**」と感じた方もいると思いますが、
一度出品すればすぐに慣れます！

とにかくまずは**家にある不要品を出品**しましょう！



第三章 アプリで貰う

第二章では無料で貰える物や自宅にある物を出品するというお話しました。

しかし、無料で貰える物や家で不要品などを探すのも限界があります。

そこで次はネットでは高値で売れるような物が無料や安価で売っている

“**秘密の場所**”を特別に公開します！

「家に売れる物がありません…」という方はぜひ集中してご覧ください！

秘密の場所とは…

① ジモティー

ジモティーというアプリ（WEBもあります）があります。

このアプリはご近所さんからいらないものなどを無料や安価で売っているコミュニティです。商品の受け渡しは基本手渡しが多いです。

「無料で貰えるものは大したものじゃないでしょ」と思っていたら損をしますよ。

中にはまだまだ使える家電や家具が100円～1000円ほどで取引されてたりします。

個人間の取引なので商品の検品はショップほどではありませんが、そこはきちんと事前に質問なりして納得してから取引をしてください。意外とお宝があるかもしれませんよ。



写真の通り、探せばなかなか良いものがありそうですね^^

中古品ですので、ヤフオクやメルカリがメインになります。
付属品の有無や状態によってはAmazonでの販売も可能となりますよ。

ジモティーのコツは、出品されている商品だけを取引するのではなく、
それ以外のしょうひんでも他に良さそうなものがないか事前に聞いておく方が良いでしょう。

ただし、個人間の取引なのでトラブルには十分気をつけてください。

② 市の広報や掲示板を使う

多くの市役所で、広報が発行されています。

小冊子になっていたり、地域のお店の案内やサービスなど地域の活性化をもう区的に発行されているものです。

月に一度発行されており、その中または、市役所の掲示板などに『あげます、売ります』みたいな欄を見たことはないですか？

大概どこの役場にもあると思いますので、わからなければサービスセンターで聞いてください。

このような広報や掲示板は知っていても利用しない方が多いのです。折角のサービスなので、利用しないともったいないですよ。



誌面イメージ

③ 家族や友人から不用品を貰う

多くの人は気づかないほどに、不用品を寝かせているのです。

「下さい！」と言えば貰える物もあるかもしれないので遊びに行った時など声をかけるのもいいですね^^

または「不用品をくれたら、私が売るから利益が出たら折半しよう」と持ちかけるのもありですね。

めんどくさいことを代わりにやる事が仕事の基本みたいなところもあるので知り合いにはどんどん声をかけてあげて下さい。

くれぐれもトラブルには気をつけ、できることを頑張ってくださいね。

第四章 100均仕入れ

この章では無料仕入れではありませんが、
リスクを最大限に抑えた100均での仕入れをご紹介します。

100円で仕入れたものがメルカリにて意外と300円～で売れるものなんです。

※メルカリに出品する商品の価格は300円～と決められています。

① 傘の補修セット



もの凄い売れ筋がいいわけ
ではありませんが、
しっかりと売れています。

② イヤホン

こういうイヤホンが100均で販売しています。

それを袋から出して、別の袋に入れ
「ノーブランドイヤホン新品」として出品します。

よく「音質はどうですか？」などの質問が来ますが

「同じものを使用しておりますが、個人的には全く気になりません」

と答えれば問題ありません。
。



送料も安いので結構売れます。↑

私は480円で売ってました。
安くても420円までですね。

100均商品を売るには写真の撮り方、**見せ方が重要**となっています。

例えばこちらの人↓



うまいですね（笑）

このように**見せ方次第**で売れ方が全然変わってきます。

また、よくキャンペーンなどで、

500ポイントプレゼントとか やってますよね。

その**ポイントの中で買える値段設定**にしておけば、ポイント消費のために、欲しくなくても、とりあえずって、買ってくれるのです。

そういうキャンペーンを見逃さないことです。

※番外編

イヤホンの他にも意外と100均で買える「ガジェット」は存在します。

例えばこちらのケーブル→

こういった物もよく売れますので
一度100均に出向いて、
色々と探してみてください！



③ バランスアイスキューブ

この商品は100均の中でも
「ダイソー」に売っている商品です。

価格は100円ではなく**500円**です。

こんなものが売れるのかと思いましたが、メルカリを見てみると、、、





バランスアイスクューブ,売り切れ

並べ替え | 詳細検索



一時、出品者も増え900円台でも出品されていますが

以前までは1,300円ほどで売れていました。

送料もあるので1つの儲けが**300円**ほどです。

第五章 サンプル申し込み

商品販促のために実際に使ってもらって、良さを知ってもらい、その後リピート購入してもらうことで利益を上げていくビジネスがあります。

やずやの無料サンプルや、ドモホルンリンクルなどが良い例です。

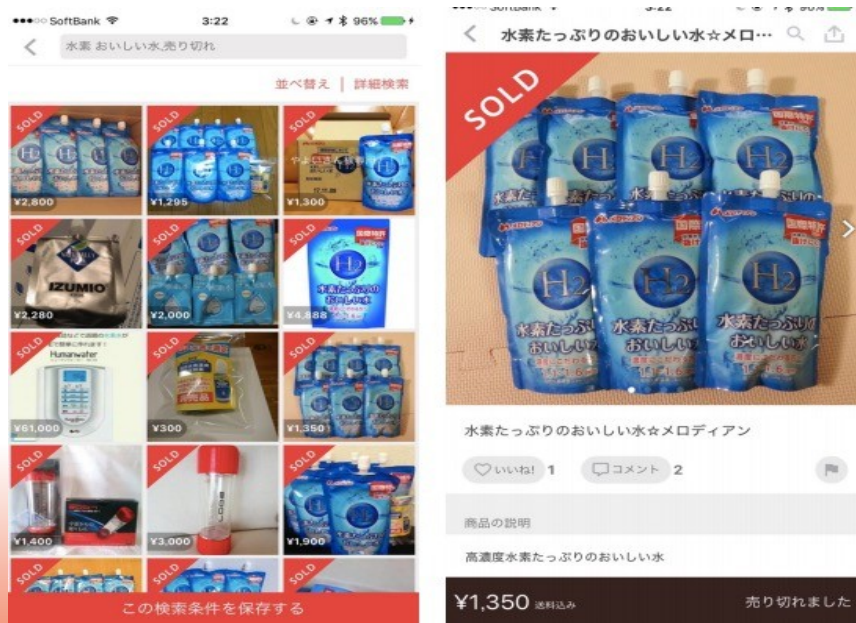
この章では、そんなサンプルをいくつかご紹介します。

① 水素水

今回のこの手法はかなり強力ですので、是非実践して見て下さい。
この商品の**無料サンプル**を請求します。

商品代金は無料なのですが送料は自分持ちで500円ほどかかってしまいます。
。

こちらです→



なかなか良い値段で売れていますよね。

メルカリで販売して、この商品の相手への送料が700円かったとしたら、、、

$$700\text{円（商品代金）} + 500\text{円（送料）} = 1,200\text{円}$$

これにメルカリの手数料が1割なので儲けは全くありません。

ですがこの商品をもし「無在庫」で販売する事ができたらどうでしょう？

察した方もいると思いますが、説明すると、まず自分で一度申し込みます。

そして写真を撮りメルカリで出品します。

すでに写真はあるので、商品が無くても出品します。

売れたらお客様の情報を入れて、メーカーから直接発送をさせます。

送料はこちらのカード情報から支払います。

そうすれば全く利益の出なかった商品が、、、

1,350円-500円-135円 = **615円**の利益が出てしまいます。

すごくないですか？

発送は向こう持ちで延々と儲かってしまうのです。

この手法は全ての無料サンプル請求で、可能だと思いますので、是非お試しください。

ただ、同じ人が再度購入すること考えられますので、その時の対応は事前に考えておいてください。

② ベビー用品

ベビー系のサンプルも多く存在します。

ぴゅあ&たち→<https://www.snowbaby.jp/campaign/>

このサイトは雪印メグミルクが運営しているサイトで粉ミルクのサンプルを先着で毎月5000名にぷれぜんとしてくれているというありがたいサイトです。

画像



このサイトでサンプルを取り寄せて、メルカリで売れば良いのです。

毎月のルーティーン化して、小さな収益を積み重ねていってください。

並べ替え | 詳細検索



実際に売れています！

ベビーミルクのサンプルだけでも良い
の ですが、**サンプルのおむつと組み合わせ**
わせて売るのも1つの手ですね。

③ サンプル化粧品

これも **ベビー用品と同じで幾つもの種類**があります

。肌に合う合わないというものもありますので、
高額な商品を買う前にサンプルで試したい
と 思うのは自然の流れです。

ですので**メルカリ販売の需要**は途切れません。

アレルバリアエッセンスという商品です。

無料でもらえるサイトにはその商品ごとに
応募期間がありますので注意してくださいね。



探し方としては

- 1 無料の商品を見つける。
- 2 メルカリでその商品が売れているのか商品名で検索。
- 3 詳細検索で検索条件を「売り切れ」にして同じ商品がどれくらいの価格帯で売れているのかチェックする。
- 4 売れている商品のコメントを見て、売れる文章をリライト。
- 5 写真を撮って出品

こんな流れで売っていきます。

どんな事でも、売れている人の真似をします。それが成功への近道です。
あと、まとめサイトも貼っておくのでこまめにチェックしてください。

* <http://muryo.net/sample/cosme.html>

④ サプリメント

サプリメントも無料で提供されているものも多くあります。

やずやのにんにく卵黄などが有名ですよ。

こういう商品は探せば
いくらでもあるので
探してみてください。



第六章 最強ポイント活用術！

今や生活に密着しているポイント制度。

各種サービスやお店・ネットショップなどで

貯める・使えるポイント

には

様々な種類があります。


それらを上手く活用することで、お得に買い物が出来たり、

莫大なポイントを貯めることができます！

そして今回は【 **現金不要** 】で
ポイントを増やしていく説明をしていきます！

まずはどこでどんなポイントを貯めれば良いのか

？ それは・・・





こちらのサイトは様々な案件（広告）が
掲載されているサイトになります。

簡単に言えばこちらの広告をクリックして
誘導されたサイトで商品を購入すれば、

購入金額に応じてハピタスのポイントが還元されます。

ハピタス：<https://m.hapitas.jp/register?i=20739289&route=mail>

「えっ、現金が必要なの!？」

と思った方も多いと思いますが…

安心してください。

購入しなくてもサービスを受けたり、

申し込みをするだけでポイントを貯めることもできます。

無料でポイント還元率が高いのは クレジットカードになります。

The screenshot displays three credit card offers from Rakuten. The top card is the 'Rakuten Card' (楽天カード), which offers 7,000 points upon activation and a 6,500-point bonus for new cardholders. The middle card is the 'Seasonal Pearl American Express Card' (セゾンパール・アメリカン・エクスプレス・カード), which offers 3,250 points upon activation. The bottom card is another 'Seasonal Pearl American Express Card', which offers 3,000 points upon activation. Each card listing includes a star rating, a 'ポイントを貯める' (Earn Points) button, and a 'お気に入り' (Add to Favorites) button.

楽天カード
★★★★★ レビュー件数: 795件
キャンペーン 無料 UP中 ポイント還元率
新規カード発行で **500+6,500pt** + 宝くじ交換券10枚
判定までの期間: カード受取後約30日~120日
(通帳記載の目安 1時間以内)
お気に入り

セゾンパール・アメリカン・エクスプレス・カード (ショッピング)
★★★★★ レビュー件数: 329件
キャンペーン 無料 イッパイ UP中 ポイント還元率
新規カード発行+カード利用で **1,000+3,250pt**
判定までの期間: カード利用後約60日 (通帳記載の目安 1時間以内)
お気に入り

セゾンパール・アメリカン・エクスプレス・カード
★★★★★ レビュー件数: 329件
キャンペーン 無料 イッパイ UP中 ポイント還元率
新規カード発行で **1,000+3,000pt**
判定までの期間: 発行後約30日 (通帳記載の目安 1時間以内)
お気に入り

楽天カードを例にあげると、
カードを作ると
まず**楽天で7,000ポイント**。
さらに**ハピタスで6,500ポイント**を
二重取りすることができます！

さらに口座開設も高還元率です。

開設するだけで貰える案件と
開設後取引が必要な案件があります。
取引が必要な案件も、
だいたい数回の取引をするだけで
ポイントが手に入ります。



FXブロードネット ブロードコース/ライトコース
★★★★★ レビュー件数: 704件
キャンペーン イッパイ UP中 ポイ活大会戦

口座開設+取引で **5,500・10,000 pt**
判定までの期間: 取引後約90日 (通帳記載の目安 約7日)

始めるあなたに、安心のパートナー。FXブロードネット スプレッド最小!! スプレッドの限界に挑戦・・・業界最高水準低スプレッド! ★ USD/JPY 0.3銭 ★ EUR/JPY 0.5銭 ★ EUR/USD 0.3pips ★ 低コストで始めやすいFXブロードネット! FXブロードネットは、安.....続きを読む

ポイントを貯める

お気に入り追加



DMM.com証券 (DMM FX)
★★★★★ レビュー件数: 515件
キャンペーン イッパイ ポイ活大会戦

口座開設+取引で **4,000 pt**
判定までの期間: 取引後約30日 (通帳記載の目安 1日以内)

※こちらの広告は、外為ジャパンの口座を持っている方もお申込み可能です。※いかなる場合も、広告主様への直接のお問い合わせは禁止となります。ハビタスへご連絡ください。▼【DMM FX】10周年キャンペーン ▼サービス開始10周年を記念いたしまして、新規口座開設をいただいたお客様を対象に「.....続きを読む

ポイントを貯める

お気に入り追加



外為ジャパンFX
★★★★★ レビュー件数: 428件
キャンペーン イッパイ ポイ活大会戦

口座開設+取引で **4,000 pt**
判定までの期間: 取引後約30日 (通帳記載の目安 1時間以内)

こちらの広告は、DMMFX・CFDの口座を持っている方もお申込み可能です。※いかなる場合も、広告主様への直接のお問い合わせは禁止となります。ハビタスへご連絡ください。▼キャッシュバック特典▼新規口座開設し所定の条件を満たされた方に20,000円キャッシュバック! ※詳しくは必ず広告主のページ.....続きを読む

ポイントを貯める

お気に入り追加

また不動産の面談も高額です。

1回の面談を行うだけで
40,000ポイントという
超高額ポイントが手に入る
案件もあります。



約1分の
カンタン申込み

【GA technologies】面談

★★★★☆ レビュー件数：20件

無料 イッパイ UP中 ポイ活大会戦

不動産投資に関する面談で ~~12,000~~ **40,000 pt**

判定までの期間：面談完了後約120日（通報記載の目安 1日以内）

お気に入り追加

GA technologies不動産投資の5つの強み1. テクノロジー×不動産による効率化物件情報の管理ツールや社内運用システムなどを自社で独自開発しており、削減した運営コストをお客様の投資運用コスト削減に還元しています。また、これらの開発によりご提案からご契約、その後のサポートまでの流れを効率化しています。2.....[続きを読む](#)

P ポイントを貯める



SYLA

シーラ（SYLA）【不動産投資面談】

★★★★☆ レビュー件数：0件

無料 イッパイ UP中 ポイ活大会戦

新規面談で ~~15,000~~ **25,000 pt**

判定までの期間：面談完了後約30日（通報記載の目安 1日以内）

お気に入り追加

【年収500万円(※年齢30歳以上の方は年収600万円以上)でもはじめる資産形成】『自分達が欲しいマンションを創る。』を经营理念に、20代の方でも知識不要・頭金0円！無理なくできるマンション経営です。最上級のFP(ファイナンシャルプランナー)があなたの資産運用をサポートしてくれるので安心です。不動産投資に.....[続きを読む](#)

P ポイントを貯める



住まいの相談会
開催中！

【無料】「住まいの相談会」参加&面談プロモーション

【GA tec..】

★★★★☆ レビュー件数：20件

無料 イッパイ UP中 ポイ活大会戦

新規面談で ~~10,000~~ **24,000 pt**

判定までの期間：面談完了後約90日（通報記載の目安 1日以内）

お気に入り追加

【お得なお家探し】「毎月の賃料がもったいないなあ」「住宅購入のポイントって何なんだろう？」そんなお悩みを解決しませんか？RENOSYなら、徹底した顧客目線でご相談頂けます。しかも、仲介手数料はたったの2.5%！仮に5,000万円の物件購入の場合、業界標準の3.0%と比べて25万円もお得！AI活用で徹.....[続きを読む](#)

P ポイントを貯める


手に入れたハピタスポイント
は **1 ポイント = 1円と交換可能**です。

特別レート&人気の交換先

			
Pollet(ポレット) 0.5%増量 ハピタスポイントをチャージして好きなお店で使えるプリペイドカード！簡単1分登録で1～30万ptを即日交換！詳細は こちら	Amazonギフト券 2%増量 Amazon.co.jpでの決済にご利用頂けます。商品購入時に、ギフト券番号を入力するだけ。	App Store & iTunes コード 2%増量 iTunes StoreやApp Storeなどの決済にご利用頂けます。	Google Play ギフトコード 2%増量 NEW! Google Play でのアプリ、ゲーム、デジタルコンテンツなどの決済にご利用いただけます。Google Play、Google Play ロゴは、Google LLC の商標です。

現金やビットコイン
Amazonギフト券など
好きなモノに交換できます

その他にも案件は膨大にありますので
自分にあった案件を選びポイント
を獲得してください！



また、**稼いだ資金**を使うことで
さらに大きく稼ぐこともできます
す！

たとえば、
こちらのキャンペーン...





還元ポイント早見表

ご利用金額（税抜）	プレゼントポイント
5,000 円 ～ 9,999 円	600 LINE ポイント
10,000 円 ～ 29,999 円	1,500 LINE ポイント
30,000 円 ～ 49,999 円	5,000 LINE ポイント
50,000 円 ～ 99,999 円	9,000 LINE ポイント
100,000 円 ～	20,000 LINE ポイント

こちらはLINEショッピングのキャンペーンになるのですが、なんとLINEショッピング経由で指定のサイトでショッピングをするだけで


10万円分の商品^①を仕入れると

最大20,000ポイント^②が手に入ります！

さらに！LINEポイントだけでなく別に
ネットショップのポイントを手に入れることもできます！

たとえば、ヤフーショッピングの5のつく日に買い物をすれば、
条件を満たせばTポイントが15倍付与されます！

つまり、先ほどのLINEキャンペーンを活用すれば…



20,000
LINEポイント

+

15,000
Tポイント

合計で35,000円のポイントを手に入れることができます。

しかも、購入した商品はメルカリなどで販売

することで商品でも利益を得ることが可能です。

LINEポイントは**LINEペイ = 円**に交換可能です。

こちらのLINEペイカードにチャージされます。



JCBが使えるお店で使用できます。

第六章ではポイントを活用して稼いだり、
お得に買い物する方法をお伝えしましたが、
今世の中にはこういったキャンペーンが数多くあります。



常にアンテナを張り、積極的にこれらの
キャンペーンを活用していきましょう！

第七章 更なる利益を生む『外注化』

第六章まで様々な「即金術」をご紹介しました。

そしてこのような転売ビジネスに限らず、あらゆるビジネスを加速させて売り上げを拡大するには【外注化】が必須になります。

外注化とは簡単に言えば、自分のビジネスの協力者を雇い、集める事です。

「ハードルが高い」や「難しい」と感じる方が多く、なかなか初めの一步を躊躇する人が多いのが【外注化】ですが、実はこれも『0』から始めることが可能なのです。

この章ではそのような「一步先のビジネス」についてお伝えします。

①外注化の目的

外注化をする事の最大のメリットは【作業の効率化】にあります。

例えば転売ビジネスでは「商品を探し」「仕入れる」「梱包して発送する」
これらを全て1人でやり、多くの利益を出すには想像以上に大変な作業ですよ。

これを2人でやれば単純計算で売り上げは倍になり負担も無くなります。

このようにして外注化する事で売り上げを伸ばしさらに多くの利益を生み出すことが可能な
のです。

② 0 から始まる「外注化」

「外注 = 雇う事」と思ってる方も多いと思いますが、それは少し違います。

いきなり人を雇おうとするのではなく、最初は身近にいる家族や友人に頼み手伝ってもらいましょう。

その手伝ってもらってる間にある程度の作業マニュアルを作成し人を雇う準備を整えましょう。

そして売り上げを伸ばし、人を雇えば、あなたの始めたビジネスは自分の手から離れていきます。

そして加速的に進んだ自分のビジネスは自分が参加することなくに稼いでいけるのです。

③ 0 → 1

あなたのビジネスの外注化が進めば何もせずともあなたにお金が入ってきますね。
つまり「**楽**」して稼ぐことができます。

ビジネスはいかに「**楽**」して稼ぐかということを追求する姿勢が大切です。

そうして最終的にビジネスオーナーを目指すのであれば「0 → 1」を作ることを徹底的に意識してください。

「0 → 1」を作り人に任せる。

そして人を遣い「1 → 1 0」「1 0 → 1 0 0」「1 0 0 → 1 0 0 0」

そうすることで**ビジネスは加速**していき利益もみるみる膨れ上がります。

皆様も **自分以外でもできる作業は人に任せて**外注化を進めてみてください。